

301 SÓLO LLAVE



Cerradura de bulones solo llave, de gorjas, 3 pestillos de gorjas de 2 vueltas, 4 llaves de gorjas de metal cromado, 2 escudos de metal fundido de 37x55mm. Dorada.

Opciones:
- Igualar llave a mod. 301.

Dorada ✓

301 SOLO LLAVE
40/50/60 mm
BORJAS



Ax40/50/60xCxD mm	Dorada
B=40 mm	F1034301D40
B=50 mm	F1034301D50
B=60 mm	F1034301D60

302 GOLPE Y LLAVE



Cerradura de 3 pestillos, de gorjas de 2 vueltas y picaporte. Guarda mano, 4 llaves de gorja de metal cromado, incluye pestaña de cerradero del picaporte, 1 escudo de metal fundido de 37x55 mm.

Opciones:
- Igualar llave a mod. 301.

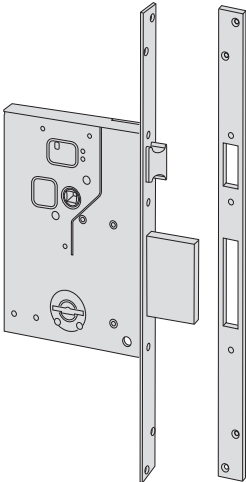
Dorada ✓
Plata ✓

302 GOLPE Y LLAVE
40/50/60x51 mm
BORJAS



Ax40/50/60x51/102xD mm		Dorada	Plata
B=40 mm	Derecha	F1034302D40D	
	Izquierda	F1034302D40E	
B=50 mm	Derecha	F1034302D50D	F1034302P50D
	Izquierda	F1034302D50E	F1034302P50E
B=60 mm	Derecha	F1034302D60D	
	Izquierda	F1034302D60E	

57250 60 GOLPE Y LLAVE



Grado 3 Seguridad de la norma europea EN 12209. Los dientes de arrastre de la palanca han sido diseñados para romperse en caso de intento de efracción. El dispositivo de bloqueo en la espiga está endurecido y redondeado térmicamente, para dificultar su perforación. El sistema de cifrado de las llaves con borjas independientes hace más difícil reproducir la combinación de la llave.

El sistema de cifrado de las llaves con borjas independientes permite un elevado número de codificaciones (y de llaves) diferentes entre sí.

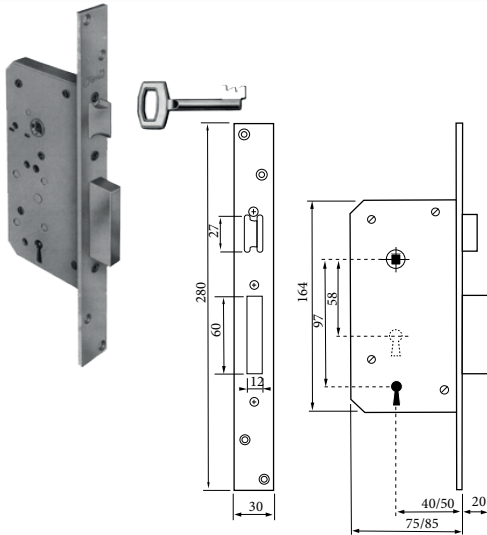
Dorada ✓

57250 60
60x85 mm
BORJAS D.PALA



Ax60x85xD mm	
Cromo mate	F10735725060

1001 GOLPE Y LLAVE

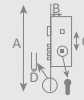


Opciones:

- Version con llaves iguales 1001+1002.

Dorada ☒
Plata ☒

1001 G/Y LLAVE 40/50x58 mm BORJAS



280x40/50x58/87x30 mm

Dorada

Plata

B=40

F1065100140

B=50

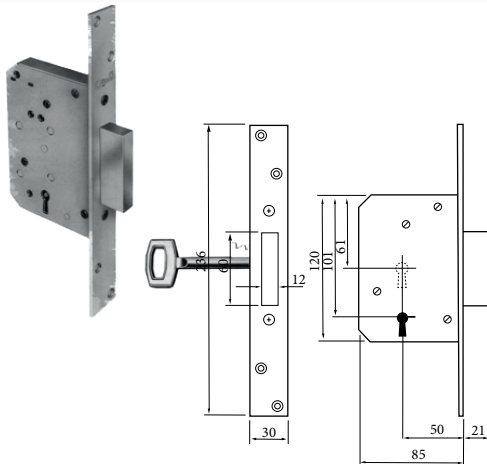
F1065100150

F1065100150N

B=50 (mod. Antiguo)
260x50x58/87x25

F1065100150AN

1002 SÓLO LLAVE



Opciones:

- Version con llaves iguales 1001+1002.

Dorada ☒

1001 S/.LLAVE 50 mm BORJAS



236x50x-x30

Dorada


B=50

F1065100250

B=50 (mod. Antiguo)
260x50x-x25

F1065100250A

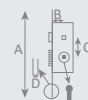
1001 + 1002 COMBINACION



1001 - Cerradura de golpe y llave, de gorjas, resbalón reversible y pestillo rectangular, dos vueltas, seis gorjas de acero con muelles irrompibles, tres llaves de latón cromado, Nueva: 30X280. Antigua: 25x260. Acabado en cromo y latón.
1002 - Cerradura de solo llave, pestillo solo, dos vueltas, seis gorjas de acero con muelles irrompibles, tres llaves de latón cromado, latón.

Dorada ☒

1001 + 1002 50 mm BORJAS



Dorada

B=50

F1065JOCCI

NX100 / NX 200

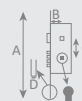


Cerradura de seguridad de golpe y llave. Escudo abierto o cerrado según modelo. Canto redondo.



Latonado ✓
Niquelado ✓
Ac. Inoxidable ✓

NX100 / 200
50x85 mm
CILINDRO



270x50x85x23,5

NX100 Escudo abierto

NX200 Escudo cerrado

Cilindro 30+30

Cilindro 35+35

Cilindro 30+30

Cilindro 35+35

Latonado

F10992123466

F10992123468

F10992223482

F10992223484

Niquel

F10992123467

F10992123469

F10992223483

F10992223485

Ac. Inoxidable

F10992123687

F10992123688

F10992223689

F10992223690